


Buchhaltungssoftware-Vergleich 2025

12 Anbieter im Vergleich mit Leitfaden zur Auswahl der optimalen Buchhaltungslösung für Ihr Unternehmen



Buchhaltungssoftware für Selbstständige


Professionelle Buchhaltung für Gründer. Einfach und sicher.

 **Für Gründer** empfiehlt:

Mit sevDesk überwindest du die komplexen Strukturen der Buchhaltung und verwaltest deine Finanzen korrekt. Auch ohne tiefgehendes Buchhaltungswissen übersichtlich und schnell.

Starte jetzt die Testphase und nutze sevDesk bei der Buchung deines Tarifs bis zu 12 Monate kostenlos.

[KOSTENLOS TESTEN](#) [PRODUKTTOUR STARTEN](#)



Hinweis: Die in diesem Rategeber vorkommenden Links von Buchhaltungsbutler, lexoffice, Sage und sevdesk sind sogenannte Affiliate-Links. Wenn Sie auf so einen Affiliate-Link klicken und über diesen Link einkaufen, erhält Für-Gründer.de von dem betreffenden Anbieter eine Provision. Für Sie verändert sich der Preis nicht.

Ziel dieses Vergleichs

In folgendem Test werden die Buchhaltungslösungen der 12 führenden Anbieter miteinander verglichen. Wir bewerten die verschiedenen Funktionen und helfen Ihnen, das beste Buchhaltungsprogramm für Ihr Unternehmen zu finden.

12 Anbieter für Buchhaltungssoftware im Vergleich

Die besten Buchhaltungsprogramme 2025

In unserem Vergleich haben wir Nutzerfreundlichkeit, Funktionsumfang, Schnittstellen, Support und Service überprüft.

Anbieter	Note	Note Live-Test	Eignung für Laien	Eignung EÜR	Eignung GuV	Preis ¹
sevdesk	1,2 (Sehr gut)	1,1 (Sehr gut)	Ja	Ja ²	Ja	ab 8,90 €
Lexware Office XL	1,3 (Sehr gut)	1,2 (Sehr gut)	Ja	Ja	Ja	ab 6,90 €
WISO MeinBÜRO Rechnungen M	1,7 (Gut)	1,4 (Sehr gut)	Ja	STB ³	STB	ab 8,00 €

Alle 3 Testsieger sind sehr gute Allround-Programme. Sie sind für alle Rechtsformen geeignet, verfügen über einen sehr guten Funktionsumfang und sind gleichzeitig sehr nutzerfreundlich.

¹ Preis = Preis / Monat bei einem Jahresabo

² Ja = EÜR/Jahresabschluss kann grundsätzlich ohne Hilfe des Steuerberaters durchgeführt werden.

³ STB = die Gewinnermittlung (EÜR, Bilanz) sollte mit einem Steuerberater gemacht werden

Buchhaltungssoftware-Vergleich 2024

accountable



BuchhaltungsButler

FastBill 

Kontolino!

lexoffice

orgaMAX[®]
BÜROSOFTWARE

 papierkram.de
Buchhaltung neu gedacht.

 Reviso
a TeamSystem company

Sage

 sevdesk

 WISO MeinBüro

 Zoho
Books

Kurzleitfaden: Auswahl einer Buchhaltungssoftware

Wenn Sie in Ihrem Unternehmen in Zukunft mit einem Buchhaltungsprogramm arbeiten wollen, sollten Sie zielgerichtet vorgehen. Wir empfehlen dabei ein 4-stufiges Auswahlverfahren.

1. Bedarfsanalyse
2. Analyse der Anbieter und Auswahl Ihrer Favoriten
3. Testphase der Buchhaltungssoftware nutzen
4. Endgültige Entscheidung und Implementierung

1. Bedarfsanalyse

Ein Solo-Selbstständiger oder ein Kleingewerbetreibender hat andere Anforderungen an die Buchhaltung als ein 10-Mann Unternehmen oder eine GmbH. Führen sie daher eine gründliche Bedarfsanalyse durch, bevor Sie sich für ein Buchhaltungsprogramm entscheiden.

Stellen Sie sich dabei folgende Fragen:

- Für welche Art von Buchhaltung soll die Software ausgerichtet sein? Einfache Buchhaltung mit Einnahmen-Überschuss-Rechnung oder doppelte Buchführung mit Bilanz und GuV?
- Wo ist Ihr Engpass in den Abläufen? Ist es die Rechnungsstellung oder eher die Verwaltung der Belege?
- Brauchen Sie ein Kassenbuch oder die Anbindung von Zusatzmodulen wie Warenwirtschaft oder Zeiterfassung?
- Wie viele Personen sollen gleichzeitig mit dem Buchhaltungsprogramm arbeiten?
- Wollen Sie alles selbst buchen oder arbeiten Sie mit einem Steuerberater?
- Nimmt meine Buchhaltung aktuell zu viel Zeit in Anspruch?

2. Analyse und Auswahl der Anbieter

Um eine Bewertung der Anbieter vorzunehmen, helfen Ihnen die 4 Kriterien „Bedienbarkeit“, „Funktionen & Module“, „Schnittstellen“ sowie „Preis & Service“. Diese 4 Kriterien erläutern wir Ihnen im Abschnitt „Detailvergleich der 12 Anbieter“. Gehen Sie diese Punkte im Detail durch und treffen Sie dann eine Vorauswahl.

Wenn Sie Fragen haben, kontaktieren Sie den jeweiligen Anbieter. In der Regel haben alle Anbieter umfangreiche Support- und Chat-Funktionen auf ihren Webseiten. Wenn Sie mit einem Steuerberater arbeiten, fragen Sie ihn, was er für Erfahrungen hat und welches Programm er empfiehlt. Wählen Sie dann einen oder mehrere Anbieter zum Testen aus.

3. Nutzen Sie die Testphase

Mit den für Sie besten Programmen aus der Vorauswahl machen Sie jetzt einen Test. In der Regel bietet jeder Anbieter umfangreiche Testphasen an. Bereiten Sie sich auf diese Testphase gründlich vor und spielen Sie alle möglichen Fälle aus dem Alltag Ihres Unternehmens durch. Beispielsweise: Belege erfassen, Belege buchen, Angebote und Rechnungen schreiben.

Gehen Sie systematisch vor.

- Prüfen Sie, wieviel Zeit Sie aktuell für einen Vorgang brauchen.
- Messen Sie, wieviel Zeit Sie mit der getesteten Software benötigen.
- Rechnen Sie hoch, was die gesamte Zeitersparnis ist.
Beispiel: Wenn Sie pro Rechnung 10 Minuten Zeit einsparen und pro Monat 60 Rechnungen versenden, beträgt die Zeitersparnis pro Monat 10 Stunden.

Nutzen Sie unsere Vorgehensweise beim Live-Test und stellen Sie bei jedem Test folgende 8 Fragen:

1. **Registrierung:** Wie einfach funktioniert die Anmeldung im Programm?
2. **Prüfung des Onboardings:** Bietet die Buchhaltungssoftware aktive Unterstützung? Beginnt das Onboarding mit wichtigen Grundeinstellungen wie den Nummernkreisen für Rechnungen?
3. **Erstellung einer Rechnung:** Wie bequem funktioniert das?
4. **Rechnungsarten:** Welche gibt es? Wie zuverlässig funktionieren sie (Wiederholungsrechnungen, Anzahlungs-, Abschlags- und Schlussrechnungen)?
5. **Rechnungen stornieren:** Ist dies ein Ablauf, der einer Betriebsprüfung standhält?
6. **Belegbuchung:** Wie einfach ist es, Lieferantenrechnungen hochzuladen und zu buchen? Erkennt das System Eingangsrechnungen für Betriebsausgaben und Anlagegüter? Macht die Buchhaltungssoftware einen Kontierungsvorschlag?
7. **Geschäftskonto:** Lässt es sich mühelos einbinden? Erkennt die App offene Belege? Wie einfach geht der Bankdatenabgleich?
8. **Monatsabschluss:** Wie einfach funktionieren BWA und Umsatzsteuervoranmeldung?

4. Endgültige Entscheidung und Implementierung

Wenn Sie sich endgültig für einen Anbieter entschieden haben, sollten Sie alle Abläufe im Büro auf die neue Software abstimmen. Informieren Sie alle Mitarbeiter, die mit dem System arbeiten sollen, über die neue Software und schulen Sie Ihre Mitarbeiter entsprechend. Auch dabei hilft Ihnen in der Regel der Support der Buchhaltungssoftware mit Handbüchern und ähnlichem.

Geben Sie am Schluss Ihrem Steuerberater Zugriff auf die Buchhaltungssoftware und besprechen Sie mit ihm den Arbeitsablauf und den regelmäßigen Datenaustausch.


Buchhaltungssoftware für Selbstständige

Professionelle Buchhaltung für Gründer. Einfach und sicher.

Für Gründer empfiehlt:
 Mit sevDesk überwindest du die komplexen Strukturen der Buchhaltung und verwaltest deine Finanzen korrekt. Auch ohne tiefgehendes Buchhaltungswissen übersichtlich und schnell.

Starte jetzt die Testphase und nutze sevDesk bei der Buchung deines Tarifs bis zu 12 Monate kostenlos.

KOSTENLOS TESTEN
PRODUKTTOUR STARTEN



12 Anbieter und ihre Mission-Statements

Anbieter	Mission Statement - Slogan	Gründung	Herkunft
accountable	„Alle Steuern. Schon erledigt.“	2019	Brüssel
BuchhaltungsButler	„Online Buchhaltung einfach gemacht.“	2015	Berlin
FastBill	„Das Leben ist zu kurz für Papierkram & Buchhaltung.“	2011	Frankfurt am Main
Kontolino!	„Doppelte Buchführung? Halb so schlimm!“	2013	Ludwigsburg
Lexware Office	„Meine Buchhaltung macht sich von allein.“	1989	Freiburg
OrgaMax Online	„Schluss mit manuellen Prozessen in Ihrem Büro!“	1995	Detmold
Papierkram	„Buchhaltung neu gedacht“	2014	Wiesbaden
Reviso	„Die umfassendste Buchhaltungs- und elektronische Rechnungssoftware für KMU“	2001	Kopenhagen
Sage Active	„Buchhaltung und Auftragsbearbeitung voll im Griff“	1981	Newcastle
sevdesk	„Buchhaltung für smarte Gründer und Selbstständige“	2010	Offenburg
WISO MeinBüro	„Büroarbeit zur Nebensache erklären“	1986	Neunkirchen

Buchhaltungssoftware für Selbstständige


Professionelle Buchhaltung für Gründer. Einfach und sicher.

Für Gründer empfiehlt:

Mit sevDesk überwindest du die komplexen Strukturen der Buchhaltung und verwaltest deine Finanzen korrekt. Auch ohne tiefgehendes Buchhaltungswissen übersichtlich und schnell.

Starte jetzt die Testphase und nutze sevDesk bei der Buchung deines Tarifs bis zu 12 Monate kostenlos.

KOSTENLOS TESTEN
PRODUKTTOUR STARTEN



Kriterien für den Anbietervergleich

In den Buchhaltungssoftware-Vergleich 2025 flossen über 100 Bewertungskriterien. Nach insgesamt 4 Kategorien haben wir die 12 Buchhaltungslösungen untersucht:

#1 Nutzerfreundlichkeit

Hier haben wir folgende Kriterien abgefragt

Nutzerfreundlichkeit - Workflow	Ist das Programm tauglich für Laien?
	Gibt es eine Android App?
	Gibt es eine iOS App?
	Ist die Software mobil bedienbar?
	Gibt es eine Suchfunktion?
	Gibt es kontextunterstützte Buchungshilfen?
	Gibt es Buchungsvorlagen oder voreingestellte Kontenzuordnungen
	Automatische Kontozuordnung bei Eingangs- und Ausgangsrechnungen
	Gibt es ein geführtes Onboarding
Setup	Beginnt das Onboarding mit wichtigen Grundeinstellungen?
	Lassen sich die Nummernkreise einfach anlegen?
	Gibt es einen persönlichen Setup-Service?
	Können Stammdaten mit der ersten Rechnung angelegt werden? (Kunden, Produkte, Dienstleistungen)
	Sind die eingestellten Verkaufseinheiten ausreichend?
	Kann ich mein Bankkonto einbinden?
	Zeigt das System Bankdaten in Echtzeit?


Buchhaltungssoftware für Selbstständige

Professionelle Buchhaltung für Gründer. Einfach und sicher.

Für Gründer empfiehlt:
 Mit sevDesk überwindest du die komplexen Strukturen der Buchhaltung und verwaltest deine Finanzen korrekt. Auch ohne tieferegehendes Buchhaltungswissen übersichtlich und schnell.

Starte jetzt die Testphase und nutze sevDesk bei der Buchung deines Tarifs bis zu 12 Monate kostenlos.

KOSTENLOS TESTEN
PRODUKTTOUR STARTEN



#2 Funktionsumfang und Module

Angebote	Angebote erstellen
Rechnungen	Auftragsbestätigungen
	Lieferscheine
	Eigenbelege
	Gutschriften/Rechnungen
	Stornorechnung - Korrekturrechnung
	Teilzahlungsrechnung
	Dauerrechnung - Abrechnung
	Rechnungsmodul für EU-Onlinehandel
	Anzahlung, Abschlagsrechnung, Schlussrechnung
	Rechnungen mit Bezahllink
	ZUGFeRD bzw. e-Rechnung
	e-Rechnungen empfangen
	Rechnungsversand per Mail
	Rechnungsdesign ohne Anbieterbranding
	eigenes Rechnungslayout
	Default Layout brauchbar
	Layout einfach änderbar
	Rechnung in Fremdwährung
	Rechnung in Fremdsprachen
	Mahnwesen
	Anzahl Mahnstufen

Buchhaltungs- funktionen	Betriebswirtschaftliche Auswertung (BWA) und sonst. Auswertungen
	Verwaltung offener Posten
	Kassenbuch
	Lohn- und Gehaltsbuchhaltung
	Schnittstelle zur Lohn- Gehaltsbuchhaltung
	Schnittstelle zu Lohnbuchhaltungsdaten
	USt-VA mit Elster
	Anlagenbuchhaltung
	Empfang elektronischer Rechnungen?
	Ist eine digitale Belegerfassung möglich?
	Belegerfassung per Drag & Drop
	Ist eine digitale Belegbuchung möglich?
	automatische Belegerkennung
	Geschäftskonto-Buchung: Erkennt das System Belege, die abgeglichen werden können? Macht das System Buchungsvorschläge?
	EÜR erstellen
	GuV/Bilanz
	E-Bilanz
	Standard-Kontenrahmen
	Kontenrahmen übersichtlich und selbsterklärend
	abweichendes Wirtschaftsjahr
	Onlinebanking - Zahlungen vornehmen
	Beliebig viele Geschäftskonten einzubinden
	Kostenstellen

Gewinnermittlung	EÜR erstellen
	GuV/Bilanz
	E-Bilanz
	Datenübertrag in Anlage EÜR
	Datenübertrag in Bilanz
	Datenaufbereitung für Anlage EÜR
	Datenaufbereitung für Bilanz/GuV
	Schnittstellen zu Gewinnermittlungsprogrammen
	Schnittstelle ELSTER-Anlage EÜR

Zusatzmodule	Warenwirtschaft
	Anbindung Kasse
	Anbindung Amazon
	Onlineshop-Anbindung
	Einbindung Zahlungsdienstleister (PayPal, Stripe, Adyen)
	Zeiterfassung
	Zusatzmodule Add-ons
	Welche zusätzlichen Add-ons gibt es?

Buchhaltungssoftware für Selbstständige


Professionelle Buchhaltung für Gründer. Einfach und sicher.

FG Für Gründer empfiehlt:

Mit sevDesk überwindest du die komplexen Strukturen der Buchhaltung und verwaltest deine Finanzen korrekt. Auch ohne tiefgehendes Buchhaltungswissen übersichtlich und schnell.

Starte jetzt die Testphase und nutze sevDesk bei der Buchung deines Tarifs bis zu 12 Monate kostenlos.

KOSTENLOS TESTEN
PRODUKTTOUR STARTEN



#3 Schnittstellen und Zusammenarbeit mit dem Steuerberater

Schnittstellen	DATEV Export
	DATEV-Schnittstelle
	ELSTER-Schnittstelle
	Steuerberater-Netzwerk
	Steuerberater-Zugang
	Datenimport/Export CSV
	API

Schnittstellen sind in mehrfacher Hinsicht wichtig:

- DATEV-Schnittstellen optimieren die Zusammenarbeit mit dem Steuerberater. Sind also entscheidend für die vorbereitende Buchführung.
- ELSTER-Schnittstelle: Notwendig für sämtliche Meldungen ans Finanzamt
- API: Eine API ermöglicht dem Nutzer, das Buchhaltungsprogramm flexibel zu erweitern, etwa in Richtung ERP-System.

#4 Support und Service

Ein guter Support ist wichtig, weil viele der Buchhaltungsprogramme von Laien bedient werden sollen, die abgesehen von grundlegenden kaufmännischen Kenntnissen über kein Spezialwissen als Buchhalter verfügen.

Welche Support-Funktionen bietet das Programm	
Handbuch	Als PDF oder online?
Videos	Erklärvideos zu den einzelnen Funktionsbereichen
FAQ	Gibt es einen Bereich für typische Userfragen
Persönlicher Direktsupport	Per Telefon oder per Chat oder per E-Mail
Testphase	Wie viele Tage umfasst die Testphase?
Support in der Testphase	
Geführtes Onboarding	Gibt es einen virtuellen Assistenten, der bei der Ersteinrichtung des Programms hilft?
Rechnung in 2 Minuten	Kann nach bzw. während des Onboardings auch gleich die 1. Rechnung erstellt werden?
Look & Feel	Wie angenehm ist das Design des Programms? Ist es übersichtlich?
Individueller Support	Gibt es auch persönlichen Support, beispielsweise telefonisch oder per Mail?
Testverlängerung	Gibt es ein Angebot zur Testverlängerung
Vertrauen und Sicherheit	
Sicherheit des Hostings	Ist das Hosting zertifiziert? Liegen die Server in Deutschland
GOBD-Zertifizierung	Ist das Programm GOBD-konform und ist dies zertifiziert?
Userbewertung	Auf wie vielen Vergleichsportalen gibt es Nutzerbewertungen? Wie gut sind sie?

#5 Ablauf des Live-Tests

Jedes der 12 Programme haben wir eine Woche lang getestet. Wir haben beim Anbieter eine Testversion gebucht, fiktive Firmendaten eingegeben und ein Girokonto der Hypovereinsbank eingebunden. Der Live-Test beantwortet folgende Fragen:

- Wie einfach gehen Anmeldung und Registrierung?
- Gibt es ein geführtes Onboarding durch einen virtuellen Assistenten?
- Gibt es ein Onboarding durch einen persönlichen Ansprechpartner?
- Wie einfach und schnell lässt sich das Geschäftskonto einbinden?
- Wie bequem ist es, einen Beleg (Lieferantenrechnung, Eingangsrechnung) hochzuladen?
- Wie gut funktionieren Belegbuchung und Abgleich mit dem Geschäftskonto?
- Wie schnell kann der User eine Rechnung schreiben? Wie komfortabel lässt sich eine Rechnung aus einem Angebot bzw. aus erfassten Projektzeiten erstellen?
- Wie gut funktionieren Buchhaltungs-Kontrolle und Abschluss der Buchhaltung?

Buchhaltungssoftware für Selbstständige


Professionelle Buchhaltung für Gründer. Einfach und sicher.

Für Gründer empfiehlt:

Mit sevDesk überwindest du die komplexen Strukturen der Buchhaltung und verwaltest deine Finanzen korrekt. Auch ohne tiefergehendes Buchhaltungswissen übersichtlich und schnell.

Starte jetzt die Testphase und nutze sevDesk bei der Buchung deines Tarifs bis zu 12 Monate kostenlos.

KOSTENLOS TESTEN
PRODUKTTOUR STARTEN



Detailvergleich der 12 Anbieter

Im ersten Schritt zeigen wir Ihnen die Anbieter in einem Gesamtvergleich.

Vergleichs-Kriterium	sevDesk	Lexware Office	Wiso MeinBüro	Orgamax	Papierkram	accountable	Buchhalt. Butler	Sage active	Zoho Books	FastBill	Reviso	Kontolino! Classic
Für Laien tauglich	Ja	Ja	Ja	Ja	Ja	Ja	Ja	Nein	Nein	Ja	Nein	Nein
Schwerpunkt	Buchführung & Rechnung	Buchführung & Rechnung	Rechnung & EÜR	Rechnung & EÜR	Rechnung & EÜR	Steuern	Buchführung	Buchführung	Rechnung & EÜR	Rechnung & EÜR	Buchführung & ERP	Buchführung & EÜR
Bewertung	Sehr gut (Note 1,2)	Sehr gut (Note 1,3)	Gut (Note 1,7)	Gut (Note 1,9)	Gut (Note 2,0)	Gut (Note 2,1)	Gut (Note 2,3)	Befriedigend (Note 2,6)	Befriedigend (Note 2,9)	Gut (Note 3,0)	Befriedigend (Note 3,4)	Ausreichend (Note 3,5)
EÜR erstellen	Ja	Ja	Mit STB	Mit STB	Ja	Ja	Ja	STB	Ja	Mit STB	Ja	Ja
GuV erstellen	Ja	Ja	Mit STB	Mit STB	Mit STB	Mit STB	Ja	STB	Ja	Mit STB	Ja	Ja
Wesentliche Funktionen												
Mobile Nutzung	Ja	Ja	Ja	Ja	Ja	Ja	Ja	Nein	Ja	Ja	Ja	Ja (ohne App)
Angebote Rechnungen	100%	100%	93%	93%	100%	59%	74%	67%	85%	100%	93%	33%
Kassenbuch	Ja	Ja	Ja	Ja	Nein	Nein	Ja	Nein	Ja	Nein	Ja	Add-on
Ust-VA	Ja	Ja	Ja	Ja	Ja	Ja	Ja	Ja	Nein	Ja	Ja	Ja
Onlinebanking	Ja	Ja	Ja	Ja	Nein	geplant	Ja	Nein	Ja	Ja	Ja	Nein
Testphase, Nutzer, Preis												
Testphase (Tage)	14	30	14	14	15	14	14	30	14	14	14	60
Anzahl User	1	unbegrenzt	1	1	1	1	1	unbegrenzt	1	5	5	1
Preis / Monat	17,90 €	24,90 €	36,00 €	16,00 €	9,90 €	22,50 €	29,95 €	49,00 €	30,00 €	26,99 €	29,00 €	16,00 €

#1 Vergleich der Nutzerfreundlichkeit

Hier sehen Sie die Detailkriterien für den Bereich „Nutzerfreundlichkeit“ und einen Gesamtscore für diesen Bereich.

Vergleichs-Kriterium	sevDesk	Lexware Office	Wiso MeinBüro	Orgamax	Papierkram	accountable	Buchhalt. Butler	Sage active	Zoho Books	FastBill	Reviso	Kontrolino! Classic
Für Laien tauglich	Ja	Ja	Ja	Ja	Ja	Ja	Ja	Nein	Nein	Ja	Nein	Nein
Android App	Ja	Ja	Ja	Ja	Ja	Ja	Nein	Nein	Ja	Ja	Ja	nein
ioS App	Ja	Ja	Ja	Ja	Ja	Ja	Ja	Nein	Ja	Ja	Ja	nein
Mobil bedienbar	Ja	Ja	Ja	Ja	Ja	Ja	Ja	Ja	Ja	Teils	Teils	Ja
Suchfunktion	Ja	Ja	Ja	Ja	Ja	Ja	Ja	Ja	Ja	Ja	Ja	Ja
Kontextunterstützte Buchungshilfen	Ja	Ja	Nein	Nein	Nein	Ja	Ja	Ja	Ja	Nein	Teils	Ja
Buchungsvorlagen Kontenzuordnungen	Ja	Ja	Ja	Ja	Ja	Ja	Ja	Ja	Ja	Ja	Teils	Ja
Automatische Kontozuordnung Eingangs- und Ausgangsrechnungen	Ja	Ja	Ja	Ja	Ja	Ja	Ja	Ja	Ja	Ja	Nein	nein
Geführtes Onboarding	Ja	Ja	Ja	Ja	Ja	Teils	Ja	Ja	Ja	Ja	Teils	Ja

Die Kriterien Kontexthilfe, Buchungsvorlage und Kontenzuordnung sind für User mit geringen Buchführungskenntnissen wichtig. Features wie digitale Belegerfassung, digitale Belegbuchung sowie Bankdatenimport sparen Zeit bei Belegverwaltung, Belegbuchung und Abstimmung der Bankkonten.

Wie bequem geht das Setup und die Ersteinrichtung des Programms?

Vergleichs-Kriterium	sevDesk	Lexware Office	Wiso MeinBüro	Orgamax	Papierkram	accountable	Buchhalt. Butler	Sage active	Zoho Books	FastBill	Reviso	Kontrolino! Classic
Onboarding m. wichtigen Grundeinstellungen	Ja	Ja	Ja	Nein	Ja	Nein	Ja	Ja	Ja	Ja	Nein	Ja
Nummernkreise einfach anzulegen	Ja	Ja	Ja	Ja	Ja	Ja	Ja	Ja	Ja	Ja	Ja	Ja
Persönlicher Setup-Service	Ja	Ja	Ja	Ja	Nein	Ja	Ja	Ja	Ja	Ja	Ja	Ja
Stammdaten-Anlage beim Rechnung-Schreiben? (Kunden, Produkte, Dienstleistungen)	Ja	Ja	Ja	Ja	Ja	Ja	Ja	Ja	Ja	Ja	Nein	Ja
Per default Verkaufseinheiten ausreichend	Ja	Ja	Ja	Ja	Ja	Ja	Ja	Ja	Ja	Ja	Ja	Ja
Bankkonto einbinden	Ja	Ja	Ja	Ja	Ja	Ja	Ja	Ja	Ja	Ja	Ja	Ja
Bankdaten-Anzeige in Echtzeit	Ja	Ja	Ja	Ja	Ja	Ja	Ja	Ja	Ja	Ja	Nein	Nein

In dieser Übersicht haben wir unsere Ergebnisse aus dem Live-Test zusammengefasst.

#2 Vergleich des Funktionsumfangs der Buchhaltungsprogramme

Hier gehen wir mehrstufig vor und betrachten zunächst den Funktionsumfang für den Bereich „Angebote und Rechnungen erstellen“.

Funktionsbereich: Angebote und Rechnungen erstellen

Vergleichs-Kriterium	sevDesk	Lexware Office	Wiso MeinBüro	Orgamax	Papierkram	accountable	Buchhalt. Butler	Sage active	Zoho Books	FastBill	Reviso	Kontolino! Classic
Angebote	Ja	Ja	Ja	Ja	Ja	Ja	Ja	Ja	Ja	Ja	Ja	nein
Auftragsbestätigungen	Ja	Ja	Ja	Ja	Ja	Nein	Nein	Ja	Ja	Ja	Ja	nein
Lieferscheine	Ja	Ja	Ja	Ja	Ja	Nein	Nein	Ja	Nein	Ja	Ja	nein
Eigenbelege	Ja	Ja	Nein	Nein	Ja	Nein	Ja	Nein	Ja	Ja	Nein	Nein
Gutschriften & Rechnungen	Ja	Ja	Ja	Ja	Ja	Ja	Ja	Ja	Ja	Ja	Ja	ja
Stornorechnung - Korrekturrechnung	Ja	Ja	Ja	Ja	Ja	Ja	Ja	Ja	Ja	Ja	Ja	ja
Teilzahlungsrechnung	Ja	Ja	Ja	Ja	Ja	Nein	Ja	Ja	Ja	Ja	Ja	nein
Dauerrechnung - Abrechnung	Ja	Ja	Ja	Ja	Ja	Ja	Ja	Nein	Ja	Ja	Ja	nein
Rechnungsmodul für EU-Onlinehandel	Nein	über Erweiterung	Nein	Nein	Ja	Ja	Nein	Nein	Ja	Ja	Ja	ja
Anzahlung, Abschlagsrechnung, Schlussrechnung	Ja	Ja	Ja	Ja	Ja	Nein	Ja	Ja	Nein	Ja	Ja	nein
Rechnungen mit Bezahllink	Ja	Ja	Ja	Ja	Ja	Ja	Nein	Nein	Ja	Ja	Ja	nein

Vergleichs-Kriterium	<u>sevDesk</u>	<u>Lexware Office</u>	<u>Wiso MeinBüro</u>	<u>Orgamax</u>	<u>Papierkram</u>	<u>accountable</u>	<u>Buchhalt. Butler</u>	<u>Sage active</u>	<u>Zoho Books</u>	<u>FastBill</u>	<u>Reviso</u>	<u>Kontrolino! Classic</u>
ZUGFeRD bzw. eRechnung	Geplant	Ja	Ja	geplant	Ja	geplant	Nein	Nein	Ja	Ja	Ja	Geplant
eRechnungen empfangen	Geplant	Ja	Ja	geplant	Ja	geplant	Ja	Nein	geplant	Nein	Ja	Geplant
Rechnungsversand per Mail	Ja	Ja	Ja	Ja	Ja	Ja	Ja	Ja	Ja	Ja	Ja	ja
Rechnungsdesign ohne Anbieterbranding	Ja	Ja	Ja	Ja	Ja	Ja	Ja	Ja	Ja	Ja	Ja	ja
eigenes Rechnungslayout	Ja	Ja	Ja	Ja	Ja	Teils	Ja	Nein	Ja	Ja	Ja	ja
Default Layout brauchbar	Ja	Ja	Ja	Ja	Ja	Ja	Ja	Ja	Ja	Ja	Ja	ja
Layout einfach änderbar	Ja	Ja	Ja	Ja	Ja	Ja	Ja	Ja	Ja	Ja	Ja	ja
Rechnung in Fremdwährung	Ja	Nein	Nein	Nein	Nein	Ja	Nein	Nein	Ja	Ja	Ja	nein
Mahnwesen	Ja	Ja	Ja	Ja	Ja	Ja	Nein	Nein	Ja	Ja	Ja	nein
Anzahl Mahnstufen	unbegrenzt	unbegrenzt	4	4	3	unbegrenzt	x	x	unbegrenzt	4	3	x

Ideal ist, wenn alles auf Knopfdruck geht: Aus dem Angebot wird automatisch die Rechnung generiert. Zahlt der Kunde nicht, versendet das System eine Mahnung. Gut ist, wenn auch Dinge wie Abo-Rechnungen enthalten sind (Serienrechnungen). Für das internationale Geschäft brauchen Sie die Rechnung auf Englisch und Fremdwährungen. Wer öffentliche Auftraggeber als Kunden hat, benötigt ein e-Rechnungsformat (X-Rechnung oder ZUGFeRD). Für den guten Eindruck beim Kunden sorgen Gestaltungsmöglichkeiten für das Layout.

Funktionsbereich: Buchführung, EÜR und GuV, sowie Zusatzmodule

Vergleichs-Kriterium	sevDesk	Lexware Office	Wiso MeinBüro	Orgamax	Papierkram	accountable	Buchhalt. Butler	Sage active	Zoho Books	FastBill	Reviso	Kontrolino! Classic
BWA und sonst. Auswertungen	Ja	Ja	Nein	Ja	Ja	Ja	Ja	ja	Ja	Nein	Ja	ja
Verwaltung offener Posten	Ja	Ja	Ja	Ja	Ja	Ja	Ja	Ja	Ja	Ja	Ja	ja
Kassenbuch	Ja	Ja	Ja	Ja	Nein	Nein	Ja	Nein	Ja	Nein	Ja	nein
Lohn- und Gehaltsbuchhaltung	Nein	Ja	Nein	Nein	Nein	Nein	Nein	Nein	Nein	Nein	Nein	nein
Schnittstelle zur Lohn-Gehaltsbuchhaltung	Nein	Ja	Nein	Nein	Nein	Nein	Ja	Nein	Nein	Nein	Nein	Ja
Ust-VA mit Elster	Ja	Ja	Ja	Ja	Ja	Ja	Ja	Ja	Nein	Ja	Ja	ja
Anlagenbuchhaltung	Ja	Ja	Ja	Ja	Ja	Ja	Ja	Nein	Nein	Nein	Ja	ja
Empfang elektronischer Rechnungen	Geplant	Ja	Ja	in Arbeit	Ja	Geplant	Ja	Nein	In Planung	Nein	Ja	in Arbeit
Digitale Belegerfassung möglich?	Ja	Ja	Ja	Ja	Ja	Ja	Ja	Ja	Teils	Ja	Ja	ja
Belegerfassung per Drag & Drop	Ja	Ja	Ja	Ja	Ja	Ja	Ja	Ja	Teils	Ja	Ja	ja
Automatische Belegerkennung	Ja	Ja	Ja	Ja	Ja	Ja	Ja	Ja	Nein	Ja	Ja	nein
Geschäftskonto-Buchung: Belegerkennung und Buchungsvorschläge	Ja	Ja	Ja	Ja	Ja	Ja	Ja	ja	Nein	Ja	Ja	ja

Vergleichs-Kriterium	sevDesk	Lexware Office	Wiso MeinBüro	Orgamax	Papierkram	accountable	Buchhalt. Butler	Sage active	Zoho Books	FastBill	Reviso	Kontrolino! Classic
EÜR erstellen	Ja	Ja	Ja	Nein	Ja	Ja	Ja	Nein	Nein	Nein	Ja	ja
GuV/Bilanz	Ja	Ja	Nein	Ja	Nein	Nein	Ja	Ja	Ja	Nein	Ja	ja
E-Bilanz	Nein	Nein	Nein	Nein	Nein	Nein	Nein	Ja	Nein	Nein	Ja	nein
Standard-Kontenrahmen	Ja	Ja	Ja	Ja	Ja	Ja	Ja	Ja	Ja	Ja	Ja	ja
Kontenrahmen übersichtlich & selbsterklärend	Ja	Ja	Ja	Ja	Ja	Teils	Ja	Ja	Ja	Ja	Ja	ja
abweichendes Wirtschaftsjahr	Ja	Ja	Nein	Ja	Ja	Nein	Ja	Ja	Ja	Nein	Ja	ja
Onlinebanking - Zahlungen vornehmen	Ja	Ja	Ja	Ja	Nein	Geplant	Ja	Nein	Ja	Ja	Ja	nein
Beliebig viele Geschäftskonten einbindbar	Ja	Ja	Ja	Anzahl	5	5	Ja	Anzahl	Ja	Ja	Ja	5
Kostenstellen	Ja	Nein	Nein	Nein	Nein	Nein	Ja	Nein	Ja	Nein	Ja	ja

Funktionen für die Gewinnermittlung

Vergleichs-Kriterium	sevDesk	Lexware Office	Wiso MeinBüro	Orgamax	Papierkram	accountable	Buchhalt. Butler	Sage active	Zoho Books	FastBill	Reviso	Kontolino! Classic
EÜR erstellen	Ja	Ja	Ja	Nein	Ja	Ja	Ja	Nein	Nein	Nein	Ja	ja
GuV/Bilanz	Ja	Ja	Nein	Ja	Nein	Nein	Ja	Ja	Ja	Nein	Ja	ja
E-Bilanz	Nein	Nein	Nein	Nein	Nein	Nein	Nein	Ja	Nein	Nein	Ja	nein
Datenübertrag in Anlage EÜR	Nein	Nein	Nein	Nein	Nein	Ja	Nein	Nein	Nein	Nein	Ja	ja
Datenübertrag in Bilanz	Nein	Nein	Nein	Nein	Nein	Nein	Nein	Ja	Nein	Nein	Ja	ja
Datenaufbereitung für Anlage EÜR	Ja	Ja	Ja	Nein	Ja	Ja	Ja	Nein	Nein	Nein	Ja	ja
Datenaufbereitung für Bilanz/GuV	Ja	Ja	Nein	Nein	Nein	Nein	Ja	Ja	Nein	Nein	Ja	ja
Schnittstellen zu Gewinnermittlung-Programmen	Ja	Ja	Nein	Nein	Nein	Ja	Ja	Nein	Nein	Nein	Ja	Ja
Schnittstelle ELSTER-Anlage EÜR	Nein	Ja	Nein	Nein	Nein	Ja	Nein	Nein	Nein	Nein	Ja	ja

Um die EÜR und eine GuV zu erstellen, ist eine Anlagenbuchhaltung wichtig. Prüfen Sie auch, ob Sie eine Kasse benötigen. Ein integriertes Onlinebanking ist für den Zahlungsverkehr praktisch. Viele Programme bieten Add-Ons an, die den Funktionsumfang einer Buchhaltungssoftware flexibel erweitern.

Erweiterte Funktionen und Add-Ons

Vergleichs-Kriterium	sevDesk	Lexware Office	Wiso MeinBüro	Orgamax	Papierkram	accountable	Buchhalt. Butler	Sage active	Zoho Books	FastBill	Reviso	Kontolino! Classic
Warenwirtschaft	Ja	Ja	Ja	Teilweise	Nein	Nein	Nein	Nein	Ja	Nein	Ja	nein
Anbindung Kasse	Nein	Ja	Ja	Ja	Nein	Nein	Ja	Nein	Nein	Nein	Über API	nein
Anbindung Amazon	Ja	Nein	Nein	Nein	Ja	Nein	Ja	Nein	Nein	Nein	Über API	nein
Onlineshop-Anbindung	Ja	Ja	Ja	Nein	Ja	Nein	Ja	Nein	Ja	Ja	Über API	nein
Einbindung Zahlungsdienstleister (Paypal, Stripe, Adyen)	Ja	Ja	Ja	Ja	Nein	Ja	Ja	Nein	Ja	Ja	Über API	ja
Zeiterfassung	Ja	Addon	Ja	Ja	Ja	Nein	Nein	Nein	Ja	Ja	Über API	nein
Zusatzmodule Add-ons	Ja	Ja	Ja	Ja	Nein	Nein	Ja	Ja	Ja	Ja	Über API	Ja

#3 Schnittstellen und Support

Vergleichs-Kriterium	sevDesk	Lexware Office	Wiso MeinBüro	Orgamax	Papierkram	accountable	Buchhalt. Butler	Sage active	Zoho Books	FastBill	Reviso	Kontolino! Classic
Schnittstellen												
DATEV Export	Ja	Ja	Ja	Ja	Ja	Ja	Ja	Ja	Ja	Ja	Ja	ja
DATEV-Schnittstelle	Ja	Ja	Ja	Ja	Nein	Ja	Ja	Nein	Nein	Ja	Nein	nein
ELSTER-Schnittstelle	Ja	Ja	Ja	Ja	Ja	Ja	Ja	Ja	Nein	Ja	Ja	ja
Steuerberater-Netzwerk	Ja	Ja	Nein	Nein	Nein	Ja	Ja	Nein	Nein	Ja	Ja	nein
Steuerberater-Zugang	Ja	Ja	Ja	Ja	Ja	Ja	Ja	Ja	Ja	Ja	Ja	ja
Datenimport/Export CSV	Ja	Ja	Ja	Ja	Ja	Ja	Ja	Ja	Ja	Ja	Ja	ja
API	Ja	Ja	Ja	Ja	Ja	Nein	Ja	Ja	Ja	Ja	Ja	ja
Service, Support, Sicherheit												
Handbuch	Ja	Ja	Ja	Ja	Ja	Ja	Ja	online	Ja	Ja	Ja	ja
Chatbot	Ja	Ja	Nein	Ja	Ja	Ja	Nein	Nein	Ja	Nein	Nein	nein
Videos	Ja	Ja	Ja	Ja	Ja	Ja	Ja	Ja	Ja	Ja	Ja	ja
FAQ	Ja	Ja	Ja	Ja	Ja	Ja	Ja	Ja	Ja	Ja	Ja	ja
Persönlicher Direktsupport	Ja	Ja	Ja	Ja	Ja	Ja	Ja	Ja	Ja	Ja	Ja	ja
Testphase	14 Tage	30 Tage	14 Tage	14 Tage	15 Tage	14 Tage	14 Tage	30 Tage	14 Tage	14 Tage	14 Tage	60 Tage
Sicherheit des Hostings (TÜV zertifiziert)	Ja	Ja	Ja	Ja	Ja	Ja	Ja	Nein	Nein	Ja	Ja	ja
GOBD zertifiziert	Ja	Ja	Nein	Nein	Ja	Ja	Ja	Nein	Ja	Nein	Ja	konform
SSL-Verschlüsselung	Ja	Ja	Ja	Ja	Ja	Ja	Ja	Ja	Ja	Ja	Ja	ja

Die ELSTER-Schnittstellen benötigen Sie für die Übersendung der Umsatzsteuervoranmeldung ans Finanzamt. Für die perfekte Anbindung des Steuerberaters brauchen Sie die Anbindung an DATEV, sei es über Export oder über eine direkte Schnittstelle. Ein Datenimport- und Export via CSV-Datei ist für die Zusammenarbeit mit dem Steuerberater eine Minimalanforderung. Ideal ist es, wenn sich der Steuerberater die Daten über einen Zugang direkt holen kann.

Nicht nur der Service mit Handbuch, Chatbot und unterstützenden Hilfen wie Erklär-Videos sind wichtig. Entscheidend, insbesondere für den Buchhaltungslaien, ist es, wie gut er nach der Registrierung abgeholt wird. Viele Buchhaltungsprogramme bieten mittlerweile geführte Onboardings. Damit kann ein User beispielsweise problemlos seine erste Rechnung schreiben.

Das Thema „Sicherheit“ ist ebenfalls wichtig. Schließlich vertraut der User eines Buchhaltungsprogramms darauf, dass seine Daten sicher in der Cloud sind. Viele Anbieter bieten daher ein zertifiziertes Hosting. Eine Buchhaltungssoftware muss mindestens GOBD-konform sein. Gut ist, wenn dies der Anbieter mit einem Zertifikat nachweist.

Kurzportraits der Anbieter

Am Schluss sehen Sie die Kurzportraits der Anbieter sortiert nach der Platzierung im Buchhaltungssoftware-Vergleich.

#1 sevdesk Buchhaltung

Der Testsieger erfüllt nahezu alle Anforderungen an eine moderne Buchhaltungssoftware. sevdesk ist eine vielseitige Buchhaltungssoftware, die sich sowohl für Einzelunternehmer als auch für kleinere Unternehmen eignet. Das Programm ermöglicht eine einfache Belegbuchung und Rechnungserstellung. Auch die Erstellung von EÜR und GuV ist ohne fremde Hilfe möglich. Mit sevdesk können Nutzer zudem ihre Bankkonten verknüpfen, um Transaktionen automatisch zu importieren und zu kategorisieren. Dank der intuitiven Benutzeroberfläche und der Automatisierungsfunktionen sparen Unternehmen viel Zeit.

Die Software bietet auch Schnittstellen für die Zusammenarbeit mit Steuerberatern, sodass alle notwendigen Daten problemlos exportiert werden können. sevdesk hat im Test mit der Note 1,2 (Sehr gut) den ersten Platz belegt.

#2 Lexware Office XL

Die Buchhaltungssoftware lexoffice XL ist für Unternehmen aller Rechtsformen geeignet. Wer viele Belege zu bearbeiten hat, spart durch Automatisierung viel Zeit. Die Anlage EÜR und GuV kann der Unternehmer ohne fremde Hilfe erstellen. Wer mit einem Steuerberater arbeitet, findet alle hierfür erforderlichen Schnittstellen.

In lexoffice XL ist ein Kundenverwaltungsmodul integriert, eine Lohnbuchhaltungs-Software von Lexoffice ist ebenfalls verfügbar. Eine Vielzahl von Add-ons ergänzen die Grundfunktionen von lexoffice XL, beispielsweise für Online-Shop Anbindungen, erlauben es dem Unternehmer, die Buchhaltungssoftware an die individuellen Gegebenheiten im Unternehmen anzupassen.

lexoffice hat im Test mit der Note 1,3 (Sehr gut) den zweiten Platz erreicht.

#3 WISO MeinBüro Web

WISO MeinBüro ist eine Buchhaltungssoftware, die sich besonders für kleinere Unternehmen eignet. Der Schwerpunkt liegt auf der Erstellung von Rechnungen und der EÜR. Die Software ist benutzerfreundlich und erfordert keine tiefgehenden Buchhaltungskennntnisse. WISO MeinBüro bietet alle notwendigen Funktionen für die Buchführung und die Zusammenarbeit mit Steuerberatern.

Im Vergleich zu anderen Anbietern bietet es jedoch weniger Automatisierungsmöglichkeiten. Dennoch überzeugt WISO MeinBüro durch eine sehr gute Leistung im Live-Test und eine gute Benutzerfreundlichkeit. Mit der Note 1,7 (Gut) hat WISO MeinBüro den dritten Platz belegt.

#4 OrgaMAX

OrgaMAX Online versteht sich als umfassende Büro-Software, die auch für Buchhaltungslaien geeignet ist. Der Schwerpunkt des Programms liegt auf der Erstellung von Angeboten und Rechnungen sowie der Durchführung von Buchführungsaufgaben, einschließlich der Anlagenbuchführung. Die Software unterstützt die Zusammenarbeit mit Steuerberatern und bietet dafür die notwendigen Schnittstellen. Benutzer können eine EÜR oder eine GuV eigenständig erstellen, was die Software besonders nützlich für kleine Unternehmen macht.

orgaMAX hat im Test mit der Note 1,9 (Gut) den vierten Platz erreicht.

#5 Papierkram Pro+

Papierkram Pro+ ist perfekt an die Anforderungen von Solo-Selbstständigen angepasst. Die Besonderheit bei Papierkram Pro+ ist die integrierte Erfassung geleisteter Arbeitszeiten, die der User auf Knopfdruck in eine Kundenrechnung umwandeln kann. Wer also mit Stundensätzen oder Tagessätzen arbeitet, findet mit Papierkram Pro+ eine hervorragende und einfach zu bedienende Lösung.

Bei den Buchhaltungsfunktionen, speziell bei der Buchung der Eingangsrechnungen und des Geschäftskontos, funktioniert Papierkram solide, kommt aber nicht an den Komfort von lexoffice heran. Papierkram hat im Test mit der Note 2,0 (Gut) den fünften Platz belegt.

#6 accountable

accountable ist eine Buchhaltungssoftware, die sich besonders durch ihre umfassenden Funktionen im Steuerbereich auszeichnet. Es bietet alle wesentlichen Funktionen für die Rechnungsstellung und die Buchführung. Der Clou: Nutzer können neben der Buchhaltung auch alle ihre steuerlichen Angelegenheiten direkt über die Software erledigen. Gleichzeitig ist das Programm sehr nutzerfreundlich, so dass jeder die steuerlichen Dinge versteht.

Das eignet sich für Freiberufler und kleine Unternehmen, die bei ihrer Buchhaltung auch steuerlich Sicherheit haben wollen. Accountable hat im Test mit der Note 2,1 (Gut) den sechsten Platz erreicht.

#7 BuchhaltungsButler Accounting Pro

Der BuchhaltungsButler ist eine leistungsstarke Buchhaltungssoftware, die durch ihre ausgezeichnete Funktionalität im Bereich Buchhaltung besticht. Die Software ist benutzerfreundlich und eignet sich gut für kleine Unternehmen. Die Achillesferse des Programms sind die Rechnungsfunktionen. So ist der Prozess des Rechnungs-Stornierens fehlerhaft. Auch fehlt ein Mahnwesen. Diese Schwächen bei den Rechnungsfunktionen verhinderten eine bessere Platzierung.

Trotz der Einschränkungen bei der Rechnungsstellung ist der BuchhaltungsButler eine solide Wahl. Mit der Note 2,3 (Gut) hat der BuchhaltungsButler den siebten Platz belegt.

#8 Sage active

Sage active richtet sich an hauptberufliche Buchhalter oder Büromitarbeiter. Das Programm bietet umfassende Funktionen für die Buchführung. Sage bietet alle notwendigen Schnittstellen für die Zusammenarbeit mit Steuerberatern und ist besonders für größere Unternehmen geeignet. Sage verfügt über KI-Funktionalitäten. So kann der User seine BWA mithilfe der KI auswerten lassen und Handlungsempfehlungen erhalten. Das ist sehr spannend und wird in der Zukunft auch weiter ausgebaut.

Sage active ist jedoch nicht intuitiv bedienbar und erfordert eine längere Einarbeitung. Im Test hat Sage mit der Note 2,6 (Befriedigend) den achten Platz erreicht.

#9 Zoho Books

Zoho Books richtet sich klar an ausländische Unternehmen, die am deutschen Markt Fuß fassen wollen. Die Software bietet umfassende Funktionen für die Rechnungsstellung und die EÜR. Zoho Books bietet die Integrationsmöglichkeiten mit allen Zoho-Unternehmenssoftware-Angeboten, etwa für Personal und Controlling.

Die Software ist jedoch nicht intuitiv bedienbar und erfordert eine längere Einarbeitung. Zoho Books hat im Test mit der Note 2,9 (Befriedigend) den neunten Platz erreicht.

#10 FastBill Pro

Die Stärke von FastBill Pro ist der Bereich Angebote und Rechnungen. Das Programm ist für 5 User ausgerichtet. Praktisch ist die integrierte Zeiterfassung, die es erlaubt, erfasste Arbeitszeiten direkt in eine Rechnung zu verwandeln. Wer mit Fastbill arbeitet, benötigt für EÜR und GuV keinen Steuerberater.

Der Kern des Programms sind die Funktionen im Bereich „Angebote und Rechnungen“. Interessant ist der optionale, aber kostenpflichtige Premium-Service: Hier werden die hochgeladenen Belege von Buchhaltungs-Profis kontiert. So sind Buchungsfehler nahezu ausgeschlossen.

Allerdings erreicht FastBill nicht die Bedienbarkeit der Top 6 Buchhaltungs-Apps im Vergleich. Wer Eingangsrechnungen buchen möchte, findet bessere Programme. FastBill hat im Test mit der Note 3,0 (Gut) den zehnten Platz belegt.

#11 Reviso Small Business

Diese Buchhaltungssoftware aus der Cloud ist für KMUs, Buchhalter und Steuerberater konzipiert. Es richtet sich vom Umfang her an professionelle Buchhalter und Controller. Im Mittelpunkt des Programms steht die Zusammenarbeit mit einer Steuerkanzlei. Dafür bietet Reviso vielfältige Schnittstellen. Eine Besonderheit im Rechnungsbereich ist die Mehrsprachigkeit des Programms, was besonders für Unternehmen mit internationalem Geschäft wichtig ist.

Reviso ist jedoch nicht intuitiv bedienbar und erfordert eine längere Einarbeitung. Es bietet alle notwendigen Schnittstellen für die Zusammenarbeit mit Steuerberatern. Reviso hat im Test mit der Note 3,4 (Befriedigend) den elften Platz erreicht.

#12 Kontolino! Classic

Kontolino! Classic ist eine Buchhaltungssoftware, die sich an hauptberufliche Buchhalter oder Büromitarbeiter richtet. Die Software bietet grundlegende Funktionen für die Buchführung und die EÜR. Es bietet alle notwendigen Schnittstellen für die Zusammenarbeit mit Steuerberatern.

Beim Erstellen von Angeboten und Rechnungen hat das Programm Reserven. Kontolino! ist nicht intuitiv bedienbar und erfordert eine längere Einarbeitung. Kontolino! hat im Test mit der Note 3,5 (Ausreichend) den zwölften Platz belegt.

Fazit: Vergleich Buchhaltungs-Software

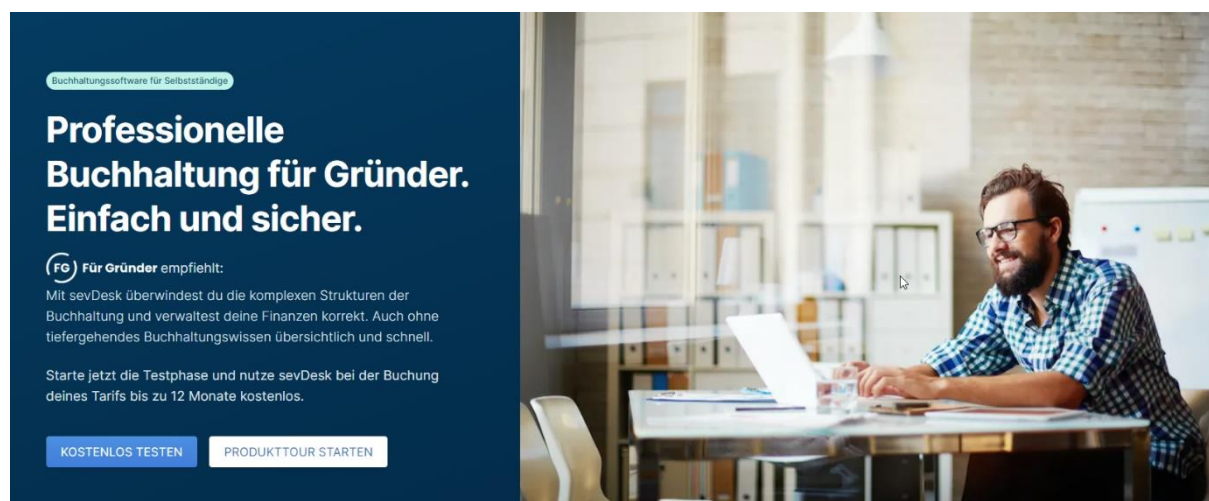
Moderne Buchhaltungsprogramme arbeiten heutzutage schwerpunktmäßig auf SaaS-Basis, stellen also Lösungen dar, die Sie ganz einfach über Ihren Webbrowser aufrufen. Nutzerfreundlichkeit und Bedienbarkeit stehen im Fokus. Auch der Laie soll das Programm fehlerfrei bedienen können.

Viele der Buchhaltungslösungen sind um den Komplex „Angebote und Rechnungen erstellen“ entstanden. Dazu zählen zum Beispiel die Programme von Papierkram oder Fastbill. Andere Buchhaltungslösungen haben das Ziel, die Zusammenarbeit zwischen Unternehmer und Steuerberater zu optimieren. Beispielhaft dafür stehen die Programme von sevdesk, lexoffice, WISO MeinBüro oder der BuchhaltungsButler.

Die wesentlichen Unterschiede zwischen den Programmen bestehen bei den Funktionen Umsatzsteuervoranmeldung (USt-VA) sowie Einnahmen-Überschuss-Rechnung. Hier erlauben die einen Programme, dass Sie diese Funktionen selbst übernehmen, während die anderen auf eine Zusammenarbeit mit einem Steuerberater ausgerichtet sind. Bei den Zusatzfunktionen bieten die meisten Programme sogenannte Add-Ons, die eine Buchhaltungssoftware zum ERP-System erweitern.


Neben dem Funktionsumfang und der Bedienbarkeit ist sicherlich der Wohlfühlfaktor ein wichtiger Punkt bei der Auswahl einer Buchhaltungs-Software. Sie und Ihr Team müssen einfach gerne mit dem Programm arbeiten. Nutzen Sie daher die Testphase, die Ihnen die Anbieter einräumen.

Wir wünschen Ihnen viel Erfolg bei der Auswahl der für Sie besten Buchhaltungssoftware.



Buchhaltungssoftware für Selbstständige

Professionelle Buchhaltung für Gründer. Einfach und sicher.

 Für Gründer empfiehlt:

Mit sevDesk überwindest du die komplexen Strukturen der Buchhaltung und verwaltest deine Finanzen korrekt. Auch ohne tiefgehendes Buchhaltungswissen übersichtlich und schnell.

Starte jetzt die Testphase und nutze sevDesk bei der Buchung deines Tarifs bis zu 12 Monate kostenlos.

[KOSTENLOS TESTEN](#) [PRODUKTTOUR STARTEN](#)