Crowd investing Monitor

Stand 30. September 2013

FÜR-GRÜNDER.DE

facebook Google+

Disclaimer: eigene Recherche und Plattformbefragung, Daten ohne Gewähr, keine Anlageempfehlung

In den Medien

FOCUS

VentureCapital Magazin

t3n

Süddeutsche Zeitung

Fundraiser Magazin

finanzwelt

manager magazin

hr fernsehen

Frankfurter Allgemeine Zeitung für Deutschland

Crowd financing: Ausprägungen und Abgrenzung

1. **Der vorliegende Für-Gründer.de-Monitor betrachtet die Finanzierungsform Crowd investing**
2. **Eine Studie zur Finanzierungsform Crowd funding finden Sie hier**

Grafik: Unterschiedliche Finanzierungsformen durch die Crowd und exemplarische Anbieter

Crowd funding (Kreative Gegenleistung)

KICKSTARTER

SELLABAND

indiegogo

startnext

vision bakery beta

Crowd investing (Beteiligung, Renditechance)

SEEDMATCH CROWDFUNDING FÜR STARTUPS

Innovestment

COMPANISTO DEINE STARTUPS

MF MASHUP FINANCE Your Crowd Funding Portal

startnext

Crowd lending (Kreditvertrag, Verzinsung)

Kredite von Privat an Privat auxmoney

smava Der erste Kreditmarktplatz

finmar

Disclaimer: eigene Recherche und Plattformbefragung, Daten ohne Gewähr, keine Anlageempfehlung

Crowd investing Monitor Q3 2013

1. **Crowd investing im Überblick**
2. **Trends 2013**
3. **Entwicklung Crowd investing in Deutschland**
4. **Fazit und Ausblick 2013**
5. **Über das Portal Für-Gründer.de**

Mehr zu Crowd investing

- Auf Für-Gründer.de, Xing Gruppe, Facebook

Disclaimer: eigene Recherche und Plattformbefragung, Daten ohne Gewähr, keine Anlageempfehlung

Crowd investing für die Start-up-Finanzierung

Die Seed-Phase stellt für viele Start-ups oft noch ein Finanzierungsproblem dar

- Über Crowd investing können viele kleine Investoren für eine Finanzierung gewonnen werden, die dann am Unternehmen beteiligt werden

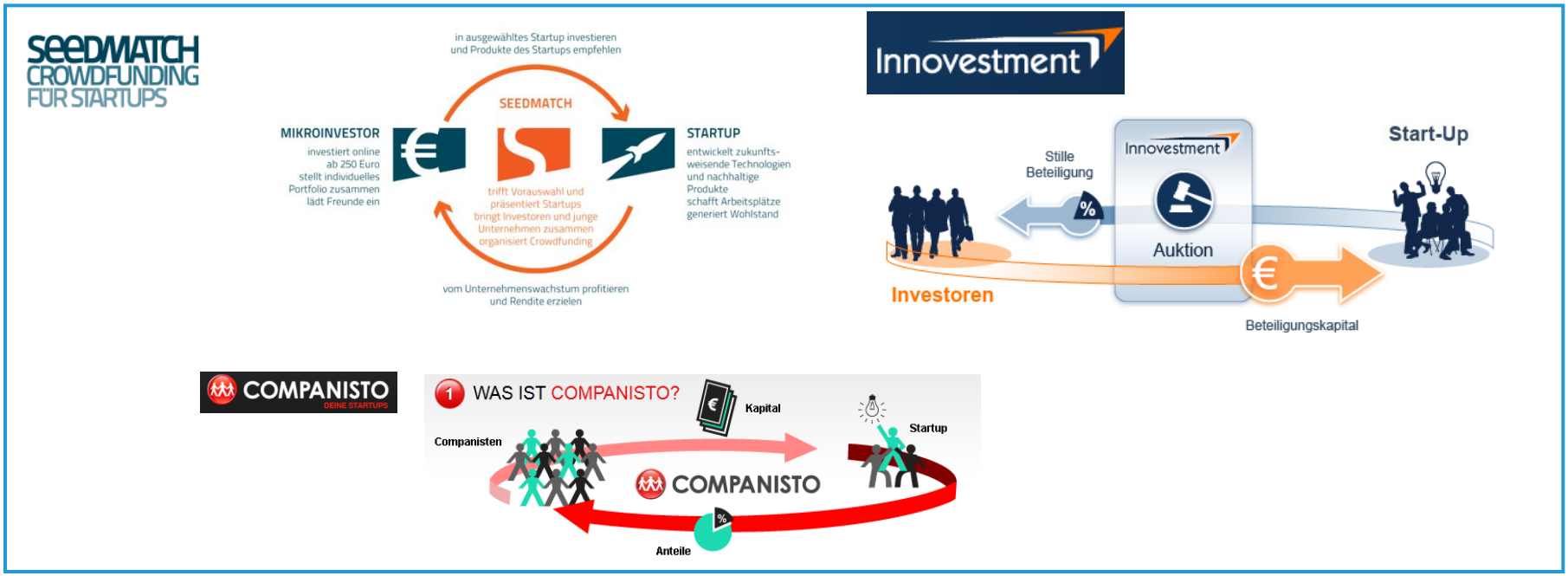

Quelle: SEEDMATCH, Innovestment, Companisto

Disclaimer: eigene Recherche und Plattformbefragung, Daten ohne Gewähr, keine Anlageempfehlung

Fokus der Plattformen in Deutschland

*Anmerkung zur Analyse:

Nicht ausgewertet wurden Plattformen, die sich nicht auf Unternehmen sondern Projekte fokussieren.

Ebenfalls Deutsche Mikroinvest, Crowdrange und foundingcrowd wurden nicht ausgewertet, da keine umfassenden und öffentlich zugänglichen Informationen vorliegen.

Disclaimer: eigene Recherche und Plattformbefragung, Daten ohne Gewähr, keine Anlageempfehlung

Status Quo der Crowd investing-Plattformen im Überblick

Zahlreiche Plattformen wollen Crowd investing anbieten (30.09.2013)

Planungs- und Startphase

- BERGFÜRST – Hier unternehmen Sie
- LHINKER – Moves the Crowd
- foundingcrowd
- meet&seed
- WELCOME INVESTMENT
- SEED EXPERTS – CROWDINVESTING EUROPE

Erste Projekte

Investmentphase

- CROWD NINE – CROWDFUNDING YOUR BUSINESS
- Deutsche Mikroinvest – Ideen suchen Partner
- CROWDRANGE
- POWER 4 PROJECTS
- LightFin
- die-beteiligungsplattform.de

Erfolgreiche Investments

Aktive Fundings

- SeedMatch – Crowdfunding für Startups
- Innovestment
- COMPANISTO – Deine Startups
- FUNDSTERS – Ideen bewegen
- ufm Startkapital Online – www.startkapital-online.de
- UNITED EQUITY
- MASHUP FINANCE – Your Crowd Funding Portal
- bankless24

Keine aktiven Fundings

- Berlin Crowd – Crowdfunding in Berlin
- startnext

Nicht mehr aktiv

- devexo
- grunder+ – Crowdfunding
- bestBC

Änderung des Geschäftsmodells

- mybusinessbacker

Disclaimer: eigene Recherche und Plattformbefragung, Daten ohne Gewähr, keine Anlageempfehlung

Trends für Crowd investing in Deutschland

1. Trend: größere Finanzierungsrunden beim Crowd investing

- Seedmatch hat erstmalig Ende 2012 Finanzierungen über 100.000 € erfolgreich abgeschlossen
- 2013 lag das durchschnittliche Finanzierungsvolumen je Finanzierungsrunde auf Seedmatch bei 300.000 €; Spitzenreiter war AoTerra als erstmalig 1 Mio. € realisiert werden konnten
- Auch auf Companisto werden die Finanzierungsrunden größer – beginnend mit tame (250.000 €) bis hin zu Wonderpots, die im Q3 2013 500.000 € erzielen konnten

2. Trend: Anschlussfinanzierung durch VCs oder 2. Crowd-Runde

- VC-Finanzierung für die Crowd-Start-ups Smarchive, Sugar Shape, Blue Patent, Bloomy Days, Protonet
- 2. Crowd-Runde: Luudoo und Swabr (jeweils eine Runde auf Innovestment und Companisto) sowie LeaseRad, Refinded Investment, Honestly, Front Row Society, FoodieSquare, miBaby und EasyPep (beide Runden auf Seedmatch)

3. Trend: Plattformen bieten Crowd funding und Crowd investing an

- Auf der einen Seite bestehen weiterhin die „Pure Player" bei Crowd funding und Crowd investing
- Als Marktführer im Crowd funding Bereich bietet Startnext seit Anfang 2013 auch Crowd investing an
- Bereits mit Start der Plattformen bieten u.a. Fundsters, Crowd range und Berlin Crowd beide Varianten für Projekte an

Disclaimer: eigene Recherche und Plattformbefragung, Daten ohne Gewähr, keine Anlageempfehlung

Bisher 13 Mio. € durch Crowd investing eingesammelt

Insgesamt eingesammeltes Kapital zum Stichtag
(erfolgreich beendete Projekte)

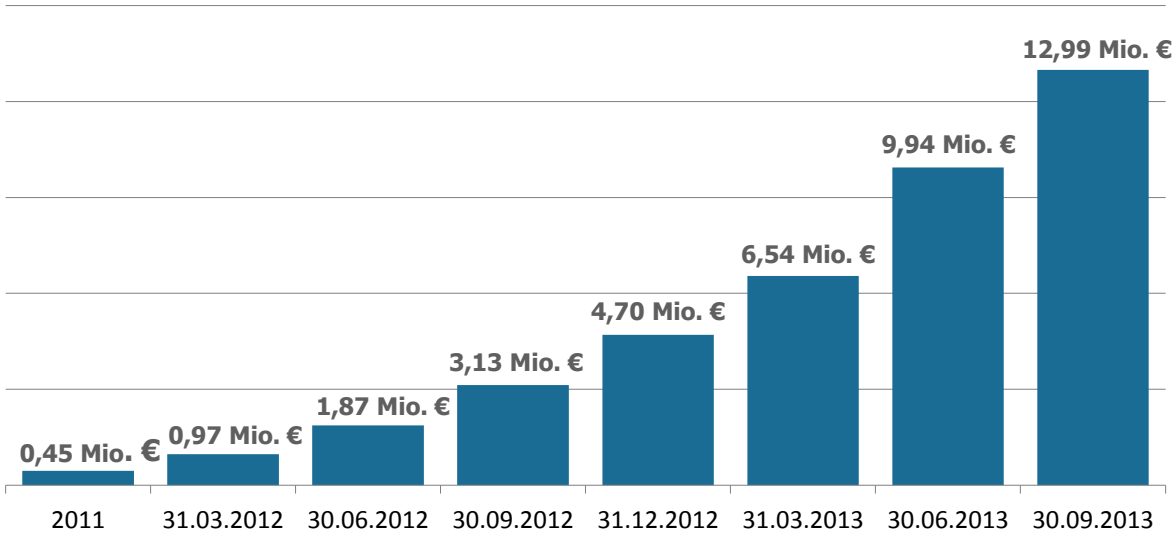

97 Finanzierungen (88 Startups)
2012: 45 Finanzierungen

78 % Erfolgsquote

9M 2013: 8,3 Mio. €
(2012: 4,3 Mio. €)

17 nach Stichtag abgeschlossene oder laufende Fundings
(16.10.2013)

Finanzierungsvolumen im Q3 2013 weiterhin auf hohem Niveau

- Q3 2013 knüpft mit etwas über 3 Mio. € an das gute Vorquartal an – im Vergleich zum Vorjahresquartal wird ein Anstieg um 141 % verbucht
- Nach 9 Monaten stehen bereits 8,3 Mio. € zu Buche (+ 93 % ggü. Gesamtjahr 2012)

Disclaimer: eigene Recherche und Plattformbefragung, Daten ohne Gewähr, keine Anlageempfehlung

Finanzierungsvolumen bleibt jenseits der 3 Mio. € im Quartal

Eingesammeltes Kapital im Zeitraum (erfolgreiche und zum Stichtag beendete Projekte)
(Werte in den Balken in 100Tsd €)

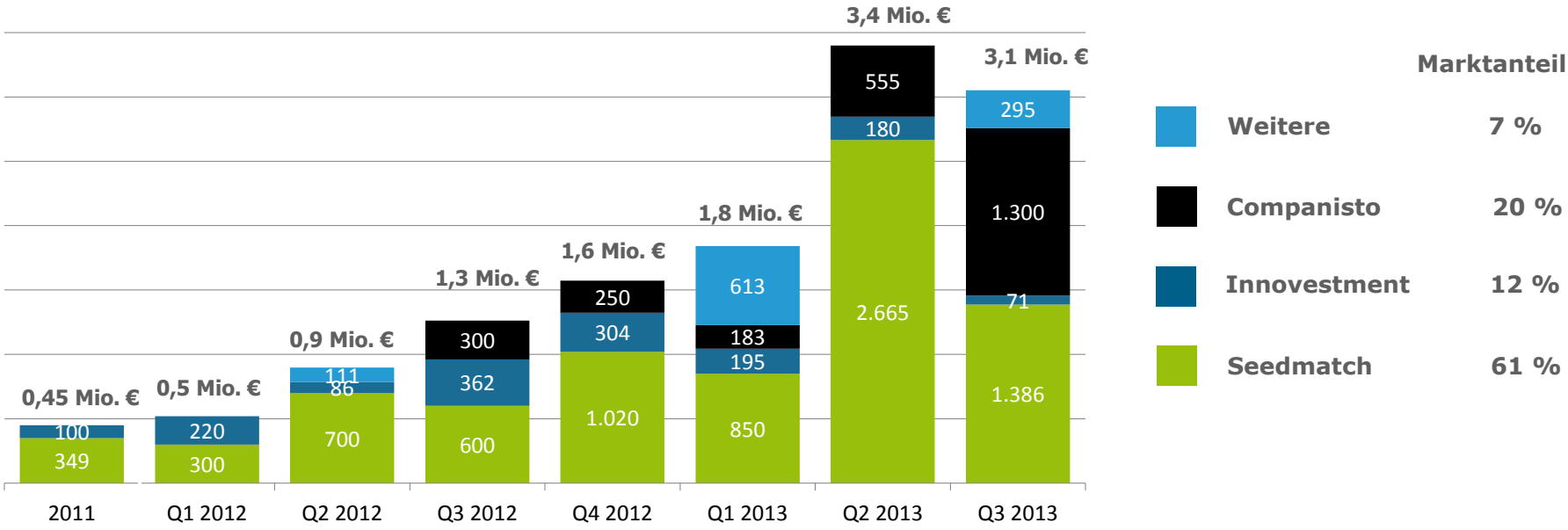

Veränderungen in den Marktanteilen durch Q3 2013

- Seedmatch ist zwar weiterhin deutlicher Marktführer mit etwa 61 % des vermittelten Gesamtkapitals, verliert aber im Vergleich zum Halbjahresstichtag 4%-Punkte
- Companisto verdrängt Innovestment erstmals von Platz 2 und macht einen großen Sprung auf 20 %

Disclaimer: eigene Recherche und Plattformbefragung, Daten ohne Gewähr, keine Anlageempfehlung

Erfolgreiche Finanzierungen im Überblick nach Plattform und Zeit

Erfolgreich beendete Finanzierungsrunden (im jeweiligen Zeitraum)

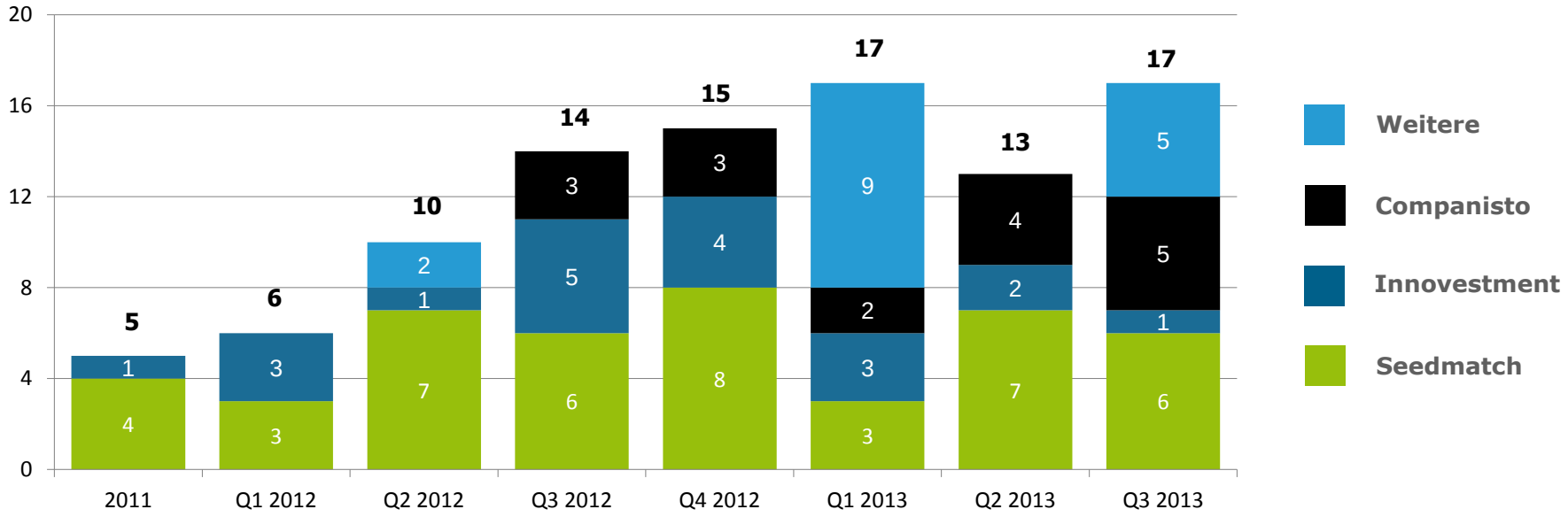

Q3 2013 trotz niedrigeren Finanzierungsvolumens mit mehr Finanzierung als Q2

- Während 2011 und 2012 nahezu ausschließlich von den Top 3 dominiert wurden, haben im Q1 und Q3 2013 kleinere Plattformen zahlreiche Finanzierungen beisteuern können
- Bei den Top-3 Plattformen zeigt Innovestment geringere Aktivitäten im Vergleich zu 2012

Disclaimer: eigene Recherche und Plattformbefragung, Daten ohne Gewähr, keine Anlageempfehlung

Im Q4 bisher über 1 Mio. € in der Pipeline

Bisher im Q4 2013 erfolgreich beendete und laufende Projekte (jeweiliger Investitionsstand)

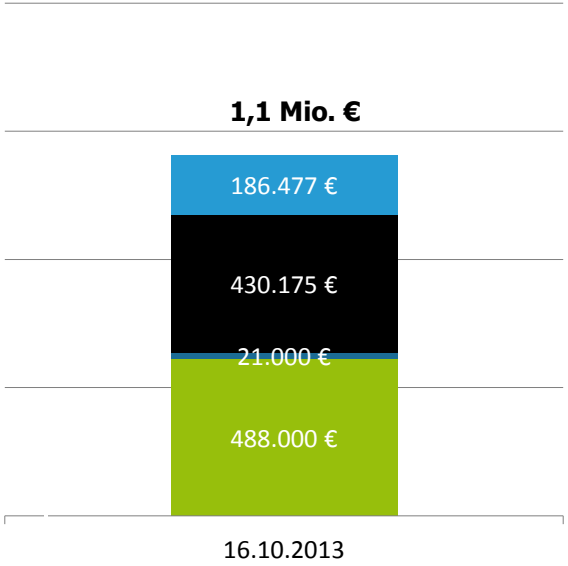

Q4 mit gut gefüllter Finanzierungspipeline

- Seedmatch führt nur knapp vor Companisto – bei Projektanzahl liegt Companisto vorn
- Die weiteren Plattformen weisen eine hohe Anzahl an laufenden Finanzierungen auf, allerdings teilweise sehr geringe Finanzierungsstände

Disclaimer: eigene Recherche und Plattformbefragung, Daten ohne Gewähr, keine Anlageempfehlung

Die Top 3 Crowd investing-Plattformen im Vergleich

Kennzahlen (Stand 16.10.2013, abgeschlossene Projekte)

Seedmatch

Finanzierungsrunden: 46
Erfolgreich: 45
Aktive Start-ups: 2
Kapital gesamt: 8,1 Mio. €
Ø Finanzierungsvolumen: 179.000 €
Ø Investoren: 237
Ø Beteiligung je Start-up: 755 €
Mindestbeteiligung: 250 €

Innovestment

Finanzierungsrunden: 32
Aktive Start-ups: 1
Erfolgreich: 20
Kapital gesamt: 1,5 Mio. €
Ø Finanzierungsvolumen: 75.600 €
Ø Investoren: 25
Ø Beteiligung je Start-up: 2.987 €
Mindestbeteiligung: 1.000 €

Companisto

Finanzierungsrunden: 19
Erfolgreich: 19
Aktive Start-ups: 4
Kapital gesamt: 2,7 Mio. €
Ø Finanzierungsvolumen: 149.000 €
Ø Investoren: 512
Ø Beteiligung je Start-up: 291 €
Mindestbeteiligung: 5 €

Disclaimer: eigene Recherche und Plattformbefragung, Daten ohne Gewähr, keine Anlageempfehlung

Hall of fame: 5 größten Finanzierunge

1 Mio. €	AOTERRA GREEN LOCAL EFFICIENT	**Seedmatch, Juni 2013**
0,6 Mio. €	TOLLABOX.de	**Seedmatch, Juni 2013**
0,5 Mio. €	Wondercpots FROZEN YOGURT	**Companisto, Sept. 2013**
0,43 Mio. €	foodieSquare	**Seedmatch, Sept. 2013**
0,35 Mio. €	REFINED INVESTMENT	**Seedmatch, März 2013**

Die 5 größten Finanzierungen machen knapp über 20 % des Gesamtfinanzierungsvolumens aus.

Disclaimer: eigene Recherche und Plattformbefragung, Daten ohne Gewähr, keine Anlageempfehlung

Fazit zu Crowd investing

Crowd investing bleibt im Q3 2013 auf hohem Niveau

- Q3 2013 mit 3,1 Mio. € etwas schwächer als Q2 2013 (3,4 Mio. €)
- Anzahl der beendeten Finanzierungen mit 17 jedoch höher als im Vorquartal (13), Pipeline laufender Projekte weiterhin gut gefüllt
- Seedmatch ist weiterhin Marktführer mit über 60 %, Companisto holt allerdings auf und belegt nun Platz 2 vor Innovestment
- Die Top 3 (Seedmatch, Innovestment, Companisto) vereinigen 92 % des Finanzierungsvolumens auf sich, mehr als 10 weitere Plattformen im Markt
- Die Finanzierungssummen pro Start-up steigen und bereits finanzierte Start-ups nehmen häufiger auch eine zweite Finanzierungsrunde in Angriff

Ausblick 2013

- In den ersten 9 Monaten 2013 wurden bereits 8,3 Mio. € eingesammelt, damit sind die 4,3 Mio. € aus dem Gesamtjahr bereits deutlich übertroffen
- Anfang des Jahres 2013 gingen die Plattformen davon aus mehr als 80 Start-ups ins Rennen zu schicken – bis zum 30.09. waren 47 Projekte erfolgreich, 20 nicht erfolgreich und 15 noch laufend – insofern wurde dieser Wert bereits übertroffen
- Für-Gründer.de-Prognose von 13 bis 15 Mio. € für 2013 ist machbar, aber ambitioniert
- Konsolidierung wird sich bis zum Jahresende fortsetzen

Disclaimer: eigene Recherche und Plattformbefragung, Daten ohne Gewähr, keine Anlageempfehlung

Für-Gründer.de auf einen Blick (I)

Partner der

Gründerwoche Deutschland
www.gruenderwoche.de

Ausgewählter Experte

DEUTSCHER GRÜNDER PREIS

Gut positioniert

Google PageRank 5

In der Jury

KULTUR- UND KREATIVPILOTEN DEUTSCHLAND

Kontinuierliches Wachstum

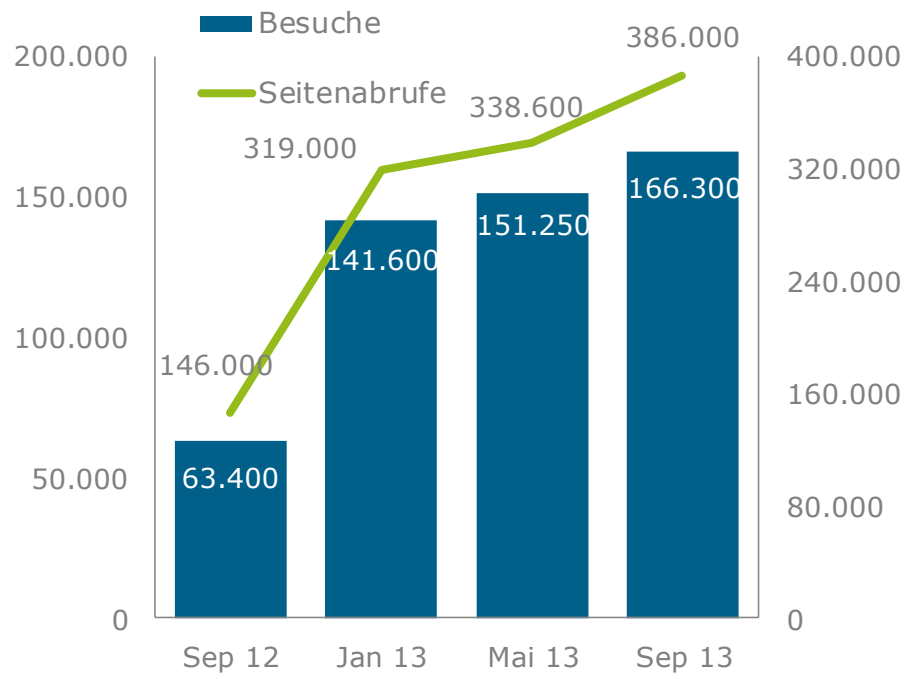

Für-Gründer.de auf einen Blick (II)

Förderer des Portals

FINANZCHEF24
DAS FINANZPORTAL FÜR UNTERNEHMER & SELBSTSTÄNDIGE

GO AHEAD
Die Gründer

franchise top 10

Medienpartner von

ego.-BUSINESS
Netzwerk für Unternehmensgründungen in Sachsen-Anhalt

Ignition
Die Gründermesse

ADVANCE PITCHING DAY
22. November, Köln

startnext

VentureLounge
Köpfe Konzepte Kapital

GRÜNDERTAGE HESSEN

gründen.lernen.wissen.

EBSpreneurship FORUM 2012

deGUT
Deutsche Gründer- und Unternehmertage

INVESTFORUM
SACHSEN-ANHALT

Weitere Partner (Auswahl)

exchangeBA
The Venture Capital Platform

netzwerknordbayern

Kapitalinstitut
DEUTSCHLAND

PionierGarage
Entrepreneurs. Karlsruhe Institute of Technology

DUB
WWW.DUB.DE

BEST EXCELLENCE RHEIN MAIN
www.best-excellence.de

STARTMESSE
Gründung I Finanzierung I Entwicklung

GRÜNDERWETTBEWERB
IKT INNOVATIV

GRÜNDERFLIRT
www.gruenderflirt.net

Frankfurter Gründerfonds

Herausgeber und Kontakt

René S. Klein
Geschäftsführer
Mobil 0178.24 00 111
Email rene@fuer-gruender.de

Unterstützt durch

Ana Julia Alexandru
Leitende Redakteurin
Email julia@fuer-gruender.de

Homepage www.fuer-gruender.de
Email info@fuer-gruender.de

Tel.: 069.48 00 48 02
Fax: 069.48 00 48 32

SKS-Kairos GbR
Rheinstraße 21
60325 Frankfurt am Main